

# 超星一平三端学生在线学习指南

2020年伊始的这场突如其来的疫情牵动了全国人民的心，医护人员夜以继日地奋战在救治工作第一线，已有多所高校发布了推迟开学的公告。为减少疫情对我校师生教学、学习、生活的影响，我们提出此预案，充分利用**超星泛雅网络教学平台**不开学、先开课，尽量保证教学活动的正常开展，共同打好这场“抗疫战”！

在疫情期间，超星泛雅网络教学平台将为全校师生提供在线教学服务，包括线上学习（观看教学视频、答疑、作业、测验等）、观看速课（微视频）学习、同步课堂学习、直播学习和相关技术服务，旨在利用电脑、手机、网络等现有设备开展教学活动。

超星泛雅网络教学平台包含电脑端（网址：<http://nxtc.fanya.chaoxing.com>）和手机端（学习通APP）两部分，电脑端和手机端可自动实现资源、数据、功能同步，有效保证师生使用习惯的一致性。

超星泛雅网络教学平台已无缝对接超星电子图书、电子期刊、学术视频等平台资源，为学生拓展学习提供资源支撑。

# 1 登录

电脑端访问网址：<http://nxtc.fanya.chaoxing.com>

初次登录方式：

点击“登录”按钮，输入账号密码（和学习通账号密码一致）登录。



**首次使用先下载注册学习通登录并绑定学号**



# 1 登录

手机上下载并安装学习通APP:

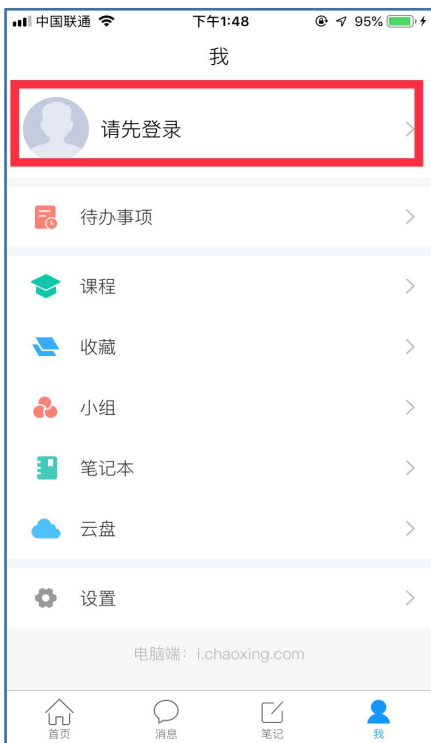
扫描右方二维码或在手机应用市场中搜索“学习通”进行下载。



手机端

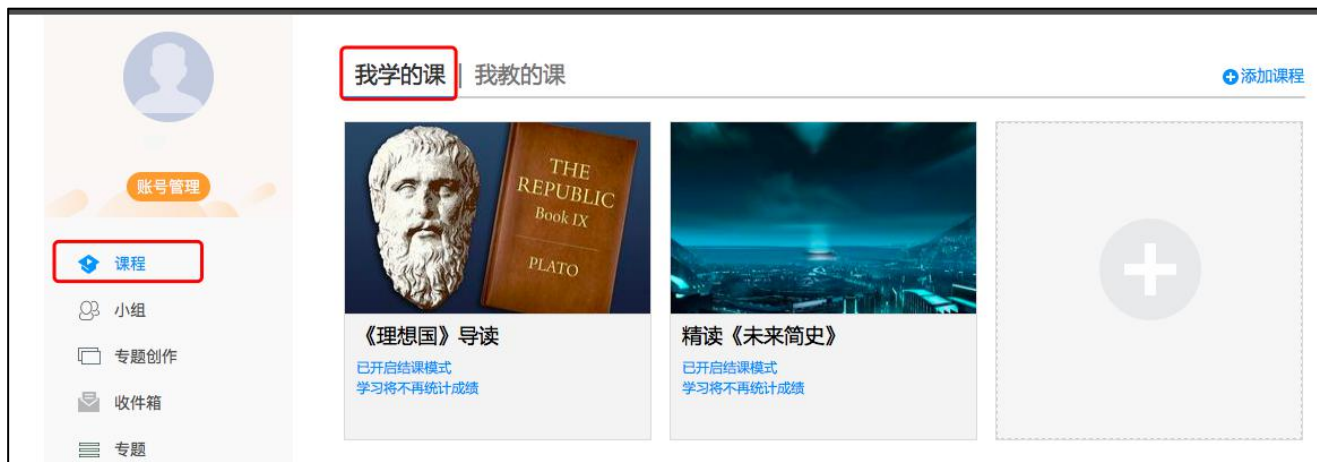
**初次登录者:** 点击右下方的“我”进入“登录”页面, 选择“新用户注册”, 输入手机号获取验证码并设置自己的密码, 然后填写学校名称、输入自己的学号、姓名进行信息验证 (**注意: 信息验证一定不可跳过, 学校名称若是“山东师范大学”, 必须写全称, 不能使用简写或具体到学院**)。

**如果已在电脑端登录并绑定手机号, 则可直接使用手机号登录。**



## 2 进入课程和班级

学生登录后进入自己的“学习空间”，可在“我学的课”中找到教师的课程，点击课程封面，进入班级进行课程内容学习。



电脑端的课程和学习通的课程互通，登录学习通可以在“我”中找到课程及所在班级。






### 3 在线学习方式一：线上学习

学生进入课程后，可查看教师提供的课程内容、资料，并且完成教师发布的在线学习任务、学习要求、作业、测验等，并可以在线提问、讨论。




## 4 在线学习方式二：观看速课（微视频）学习

教师根据教学目的和要求，录制速课（微视频），学生通过“消息”点击速课，观看老师录制的教学视频内容。



## 4 在线学习方式三：同步课堂学习

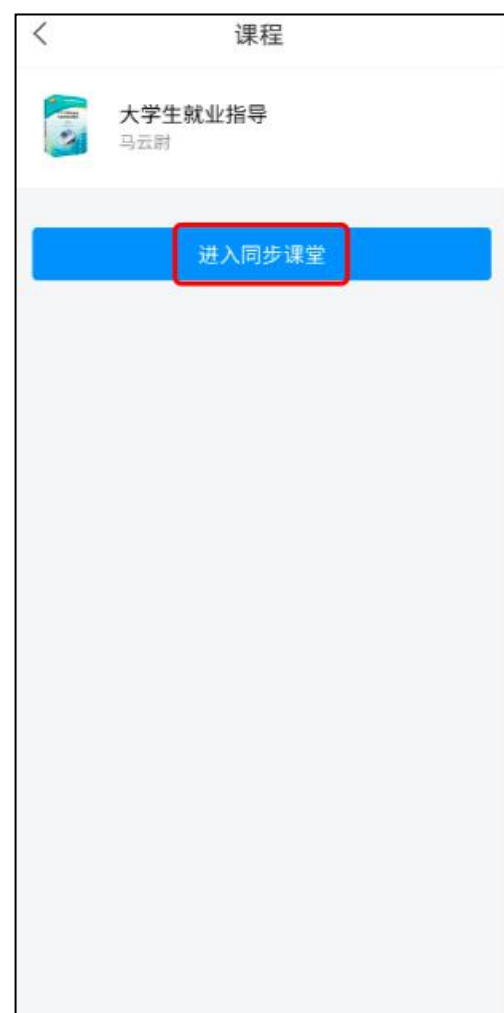
教师根据教学目的和要求，可以开启同步课堂，电脑端使用方式：打开教师提供的电脑端网址，可同步听到教师的授课内容的PPT+讲课声音。





## 4 在线学习方式三：同步课堂学习

手机端使用方式：在学习通首页输入教师提供的同步课堂邀请码，进入同步课堂，即可同步听到教师的授课内容的PPT+讲课声音。



## 4 在线学习方式四：直播学习

教师如果开启直播教学，学生可在消息中点击直播，进入直播界面，可以观看直播并进行文字互动，如果教师选择了“允许回看”，可以在直播结束后，回看直播内容，如果提示此直播不支持回看，说明老师未设置允许回看。



**超星泛雅网络教学平台为在线教学提供支持！**